




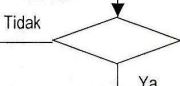





KEMENTERIAN AGAMA REPUBLIK INDONESIA
INSTITUT AGAMA ISLAM NEGERI (IAIN) SALATIGA
 Jl. Lingkar Salatiga Km. 2 Pulutan Salatiga 50716
 Website: www.iainsalatiga.ac.id e-mail:
 administrasi@iainsalatiga.ac.id



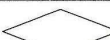


Nomor SOP	B-017 /In.21/P2/HO.00.7/09/2019
Tanggal Pembuatan	01 September 2019
Tanggal Revisi	
Tanggal Efektif	01 Oktober 2019
Disahkan Oleh	Kepala UPT TIPD  Bimo Haryo Setyoko, M.Kom

Pendaftaran User Hotspot

Dasar Hukum	Kualifikasi Pelaksana
UU Nomor 11 Tahun 2008 tentang Informasi dan Transaksi Elektronik	Menguasai Jaringan Komputer
Keterkaitan	Peralatan/Perlengkapan
Memperbaiki Kerusakan Sistem Jaringan Komputer	1 Formulir Pendaftaran Hotspot 2 Personal Komputer
Peringatan	Pencatatan dan Pendataan
User tidak dapat terkoneksi ke dalam jaringan	
Catatan: Semua Proses dalam SOP ini TIDAK DIPUNGUT BIAYA	

NO	Aktifitas/Kegiatan	Pelaksana		Mutu Baku			Keterangan
		Pemohon	Tipd	Kelengkapan	Waktu	Output	
1	Mengisi formulir pendaftaran user hotspot			Formulir Pendaftaran	5 menit	Formulir registrasi	
2	Menerima dan melakukan pengumpulan formulir pendaftaran user hotspot yang sudah diisi			Formulir Pendaftaran	1 menit	Formulir registrasi	
3	Melakukan pengecekan dan validasi pengisian formulir pendaftaran user hotspot, apakah pengisian sesuai dengan ketentuan		 Tidak Ya	Formulir Pendaftaran	2 menit		
4	Melakukan input data pendftar user hotspot kedalam sistem manajemen user hotspot			Personal Komputer, Formulir Pendaftaran	2 menit		
5	Melakukan ujicoba akses internet dengan menggunakan user dan password yang telah didaftarkan			Personal Komputer	5 menit		
6	Selesai					User hotspot baru	

Keterangan Simbol

	Simbol Kapsul/ <i>Terminator</i> , untuk mendeskripsikan kegiatan mulai dan berakhir
	Simbol Kotak/ <i>Process</i> , untuk mendeskripsikan proses atau kegiatan eksekusi
	Simbol Kbelah Ketupat/ <i>Decision</i> , untuk mendeskripsikan kegiatan pengambilan keputusan
	Simbol Segilima/ <i>Off-Page Connector</i> , untuk mendeskripsikan hubungan antar simbol yang berbeda halaman
	Simbol Anak Panah/ <i>Arrow</i> , untuk mendeskripsikan arah proses kegiatan